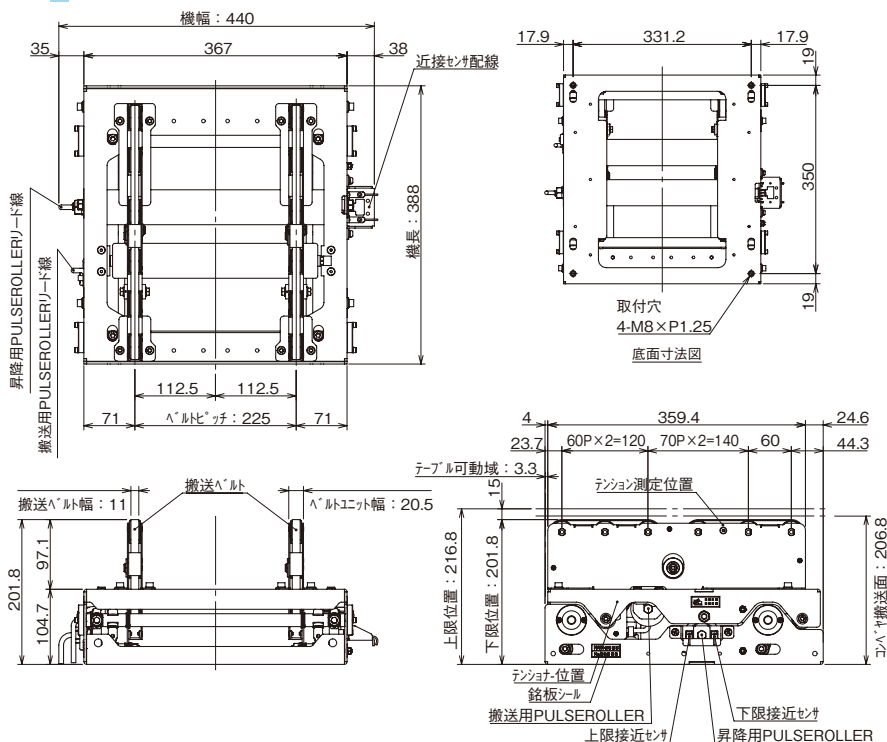


75P ローラコンベヤ用

PDU90-W36L40-2A7P□H4-□□



※上記寸法図はローラコンベヤ75P用です。

製品仕様

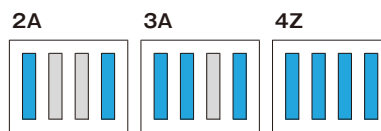
項目	内容
型式	PDU90-W36L40-2A7P□H4-□□
質量	約17kg
昇降用PULSEROLLER	PR-HD-48-318-8ZSAY
搬送用PULSEROLLER	PR-AD-48-286-15・35・45ZSAY
ベルトユニット取付位置	4箇所
ベルトユニット取付個数	最大4個※
コンベヤフレーム間	400mm~410mm

※下記のベルトユニット取付位置一覧の寸法につきましては別途お問い合わせください。

PDU90-W36L40- 2 A 7P□H4-□□

条数 □ □ 位置・組合せ

■ 【ベルトユニットが取付く位置】 □ 【ベルトユニットが付かない位置】

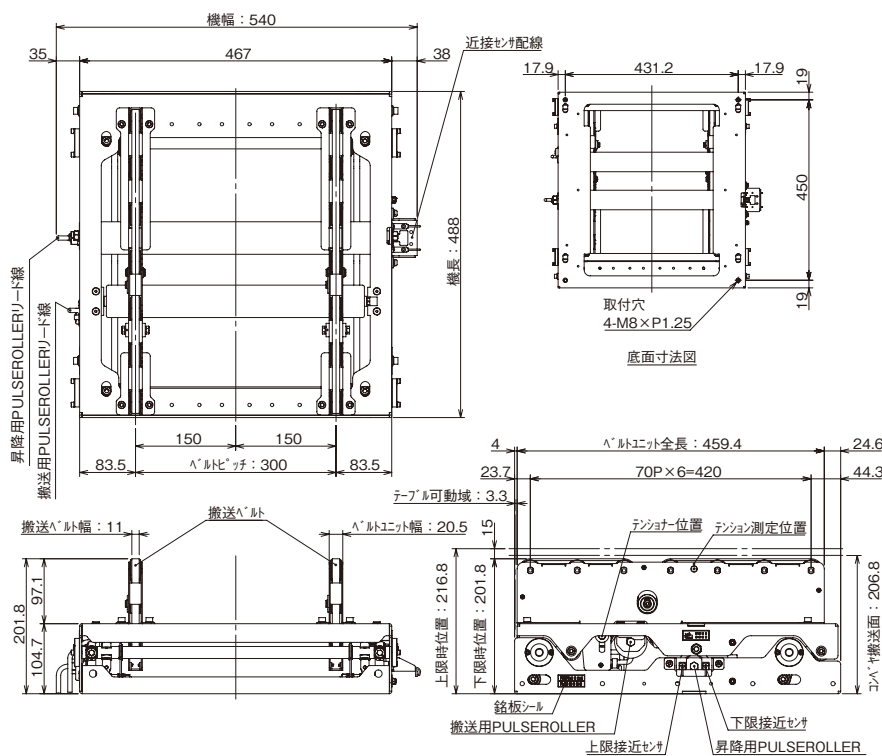


※リード線を左側に見た場合。

※ベルトユニット取付最大数はPDU90型式表示 9 搬送速度により変わります。

搬送速度15・・・ベルトユニット取付数最大4個迄。
搬送速度35、40・・・ベルトユニット取付数2個。

PDU90-W46L50-2A7P□H4-□□



※上記寸法図はローラコンベヤ75P用です。

製品仕様

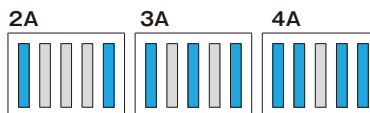
項目	内容
型式	PDU90-W46L50-2A7P□H4-□□
質量	約21kg
昇降用PULSEROLLER	PR-HD-48-418-8ZSAY
搬送用PULSEROLLER	PR-AD-48-386-15・35・45ZSAY
ベルトユニット取付位置	5箇所
ベルトユニット取付個数	最大4個※
コンベヤフレーム間	500mm~510mm

※下記のベルトユニット取付位置一覧の寸法につきましては別途お問い合わせください。

PDU90-W46L50- 2 A 7P□H4-□□

条数 □ □ 位置・組合せ

■ 【ベルトユニットが取付く位置】 □ 【ベルトユニットが付かない位置】

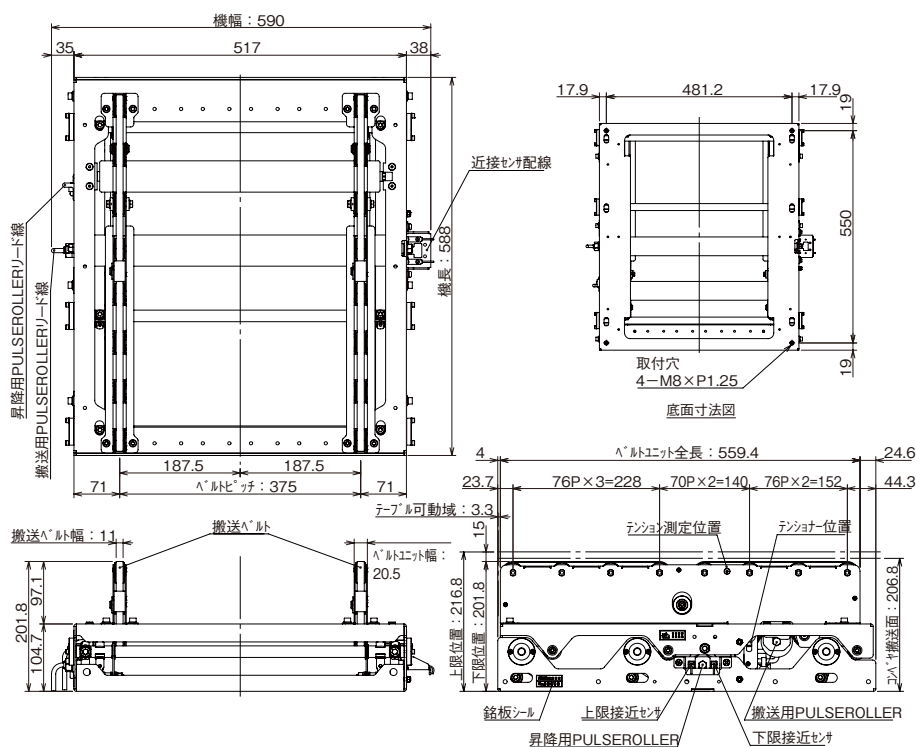


※リード線を左側に見た場合。

※ベルトユニット取付最大数はPDU90型式表示 9 搬送速度により変わります。

搬送速度15・・・ベルトユニット取付数最大4個迄。
搬送速度35、40・・・ベルトユニット取付数2個。

PDU90-W51L60-2A7P□H4-□□



※上記寸法図はローラコンベヤ75P用です。

製品仕様

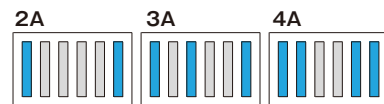
項目	内容
型式	PDU90-W51L60-2A7P□H4-□□
質量	約26kg
昇降用PULSEROLLER	PR-HD-48-468-8ZSAY
搬送用PULSEROLLER	PR-AD-48-436-15-35-45ZSAY
ベルトユニット取付位置	6箇所
ベルトユニット取付個数	最大4個※
コンベヤフレーム間	600mm~610mm

※下記のベルトユニット取付位置一覧の寸法につきましては別途お問い合わせください。

PDU90-W51L60-2A7P□H4-□□

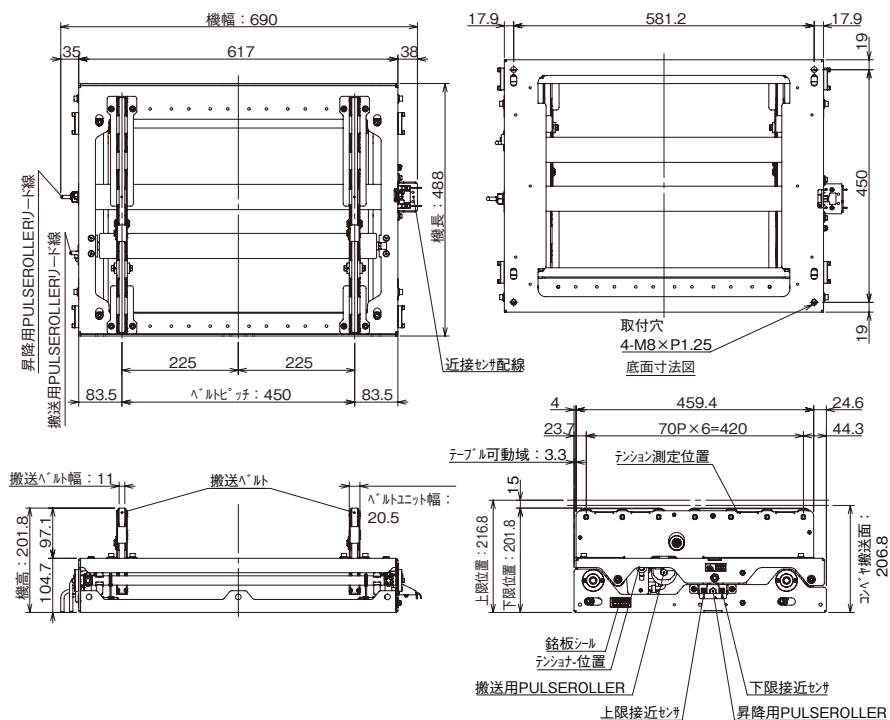
条数 □ □ 位置・組合せ

■ 【ベルトユニットが取付可位置】 □ 【ベルトユニットが付かない位置】



※リード線を左側に見た場合。
 ※ベルトユニット取付最大数はPDU90型式表示⑨搬送速度により変わります。
 搬送速度15・・・ベルトユニット取付数最大4個迄。
 搬送速度35、40・・・ベルトユニット取付数2個。

PDU90-W61L50-2A7P□H4-□□



※上記寸法図はローラコンベヤ75P用です。

製品仕様

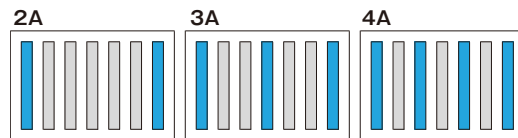
項目	内容
型式	PDU90-W61L50-2A7P□H4-□□
質量	約23kg
昇降用PULSEROLLER	PR-HD-48-618-8ZSAY
搬送用PULSEROLLER	PR-AD-48-586-15-35-45ZSAY
ベルトユニット取付位置	7箇所
ベルトユニット取付個数	最大4個※
コンベヤフレーム間	500mm~510mm

※下記のベルトユニット取付位置一覧の寸法につきましては別途お問い合わせください。

PDU90-W61L50-2A7P□H4-□□

条数 □ □ 位置・組合せ

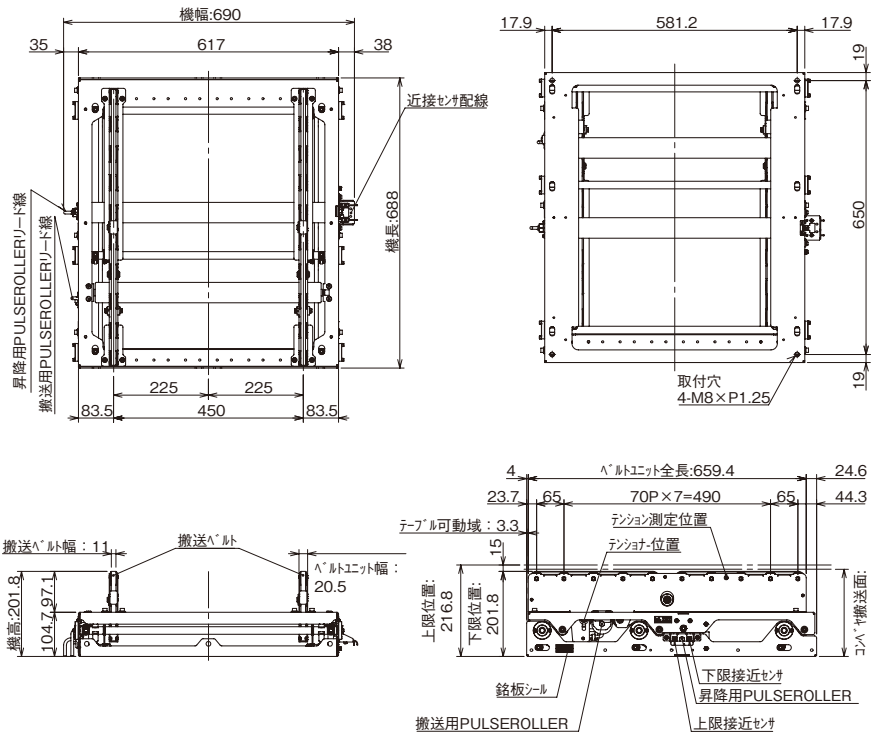
■ 【ベルトユニットが取付可位置】 □ 【ベルトユニットが付かない位置】



※リード線を左側に見た場合。
 ※ベルトユニット取付最大数はPDU90型式表示⑨搬送速度により変わります。
 搬送速度15・・・ベルトユニット取付数最大4個迄。
 搬送速度35、40・・・ベルトユニット取付数2個。

75Pローラコンベヤ用

PDU90-W61L70-2A7P□H4-□□



※上記寸法図はローラコンベヤ75P用です。

製品仕様

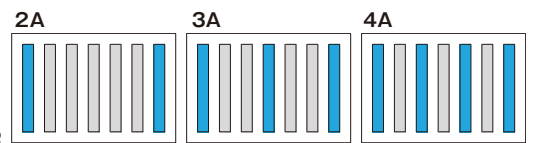
項目	内容
型式	PDU90-W61L70-2A7P□H4-□□
質量	約29kg
昇降用PULSEROLLER	PR-HD-48-568-8ZSAY
搬送用PULSEROLLER	PR-AD-48-536-15-35-45ZSAY
ベルトユニット取付位置	7箇所
ベルトユニット取付個数	最大4個※
コンベヤフレーム間	700mm~710mm

※下記のベルトユニット取付位置一覧の寸法につきましては別途お問い合わせください。

PDU90-W61L70-2A7P□H4-□□

条数 □ 位置・組合せ

■ 【ベルトユニットが取付く位置】 □ 【ベルトユニットが付かない位置】

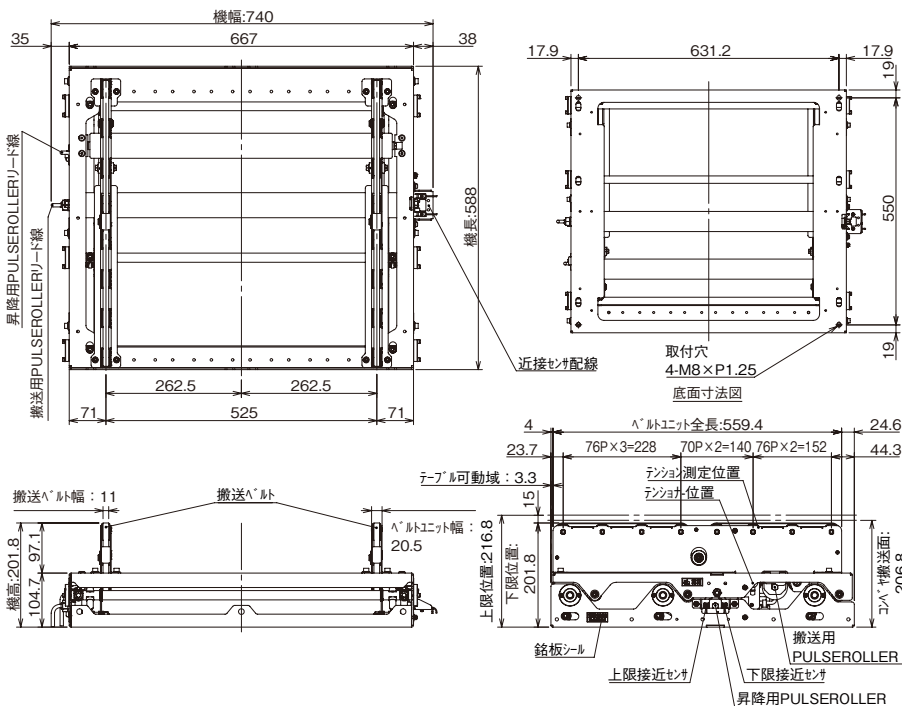


※リード線を左側に見た場合。

※ベルトユニット取付最大数はPDU90型式表示 ⑨ 搬送速度により変わります。

搬送速度15・・・ベルトユニット取付数最大4個迄。
搬送速度35、40・・・ベルトユニット取付数2個。

PDU90-W66L60-2A7P□H4-□□



※上記寸法図はローラコンベヤ75P用です。

製品仕様

項目	内容
型式	PDU90-W66L60-2A7P□H4-□□
質量	約29kg
昇降用PULSEROLLER	PR-HD-48-618-8ZSAY
搬送用PULSEROLLER	PR-AD-48-586-15-35-45ZSAY
ベルトユニット取付位置	8箇所
ベルトユニット取付個数	最大4個※
コンベヤフレーム間	600mm~610mm

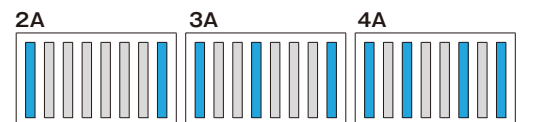
※下記のベルトユニット取付位置一覧の寸法につきましては別途お問い合わせください。

※搬送用PULSEROLLER速度15のみ、速度35、45は2個。

PDU90-W66L60-2A7P□H4-□□

条数 □ 位置・組合せ

■ 【ベルトユニットが取付く位置】 □ 【ベルトユニットが付かない位置】

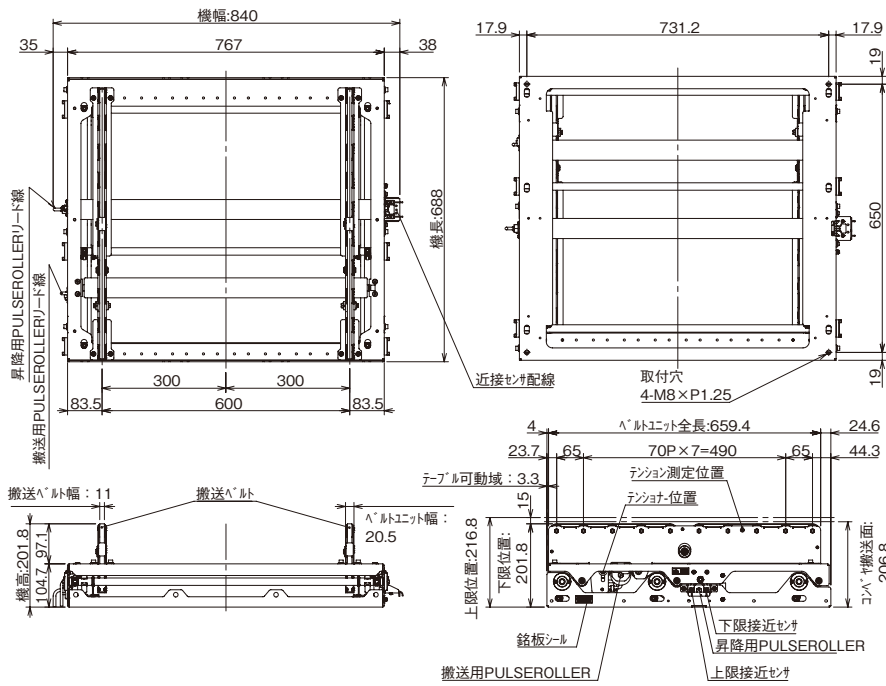


※リード線を左側に見た場合。

※ベルトユニット取付最大数はPDU90型式表示 ⑨ 搬送速度により変わります。

搬送速度15・・・ベルトユニット取付数最大4個迄。
搬送速度35、40・・・ベルトユニット取付数2個。

PDU90-W76L70-2A7P□H4-□□



※上記寸法図はローラコンベヤ75P用です。

製品仕様

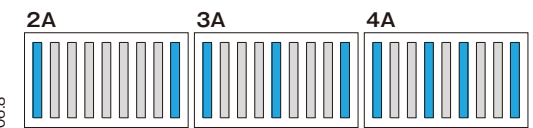
項目	内容
型式	PDU90-W76L70-2A7P□H4-□□
質量	約32kg
昇降用PULSEROLLER	PR-HD-48-718-8ZSAY
搬送用PULSEROLLER	PR-AD-48-686-15-35-45ZSAY
ベルトユニット取付位置	9箇所
ベルトユニット取付個数	最大4個※
コンベヤフレーム間	700mm~710mm

※下記のベルトユニット取付位置一覧の寸法につきましては別途お問い合わせください。

PDU90-W76L70-2A7P□H4-□□

条数 位置・組合せ

■【ベルトユニットが取付可位置】 □【ベルトユニットが付かない位置】



※リード線を左側に見た場合。
 ※ベルトユニット取付最大数はPDU90型式表示 9 搬送速度により変わります。
 搬送速度15・・・ベルトユニット取付数最大4個迄。
 搬送速度35、40・・・ベルトユニット取付数2個。

製品の取付けについて

本製品はオプションの製品取付用ブラケット又はお客様でご用意していただくブラケットを使用してローラコンベヤに取付けます。

